



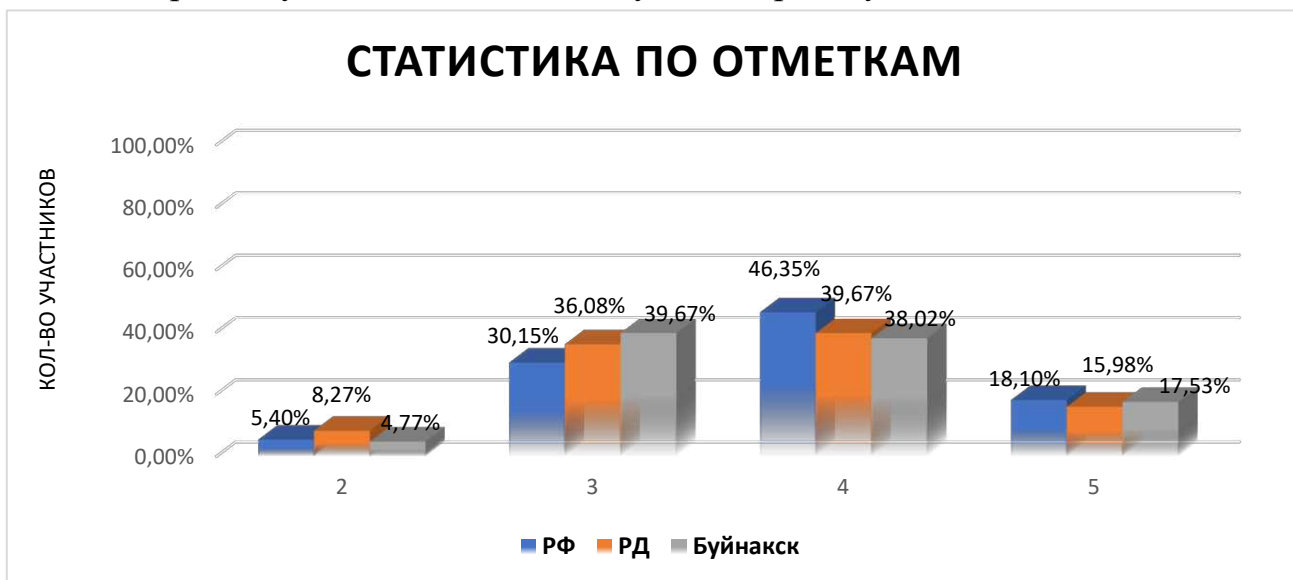
**МУНИЦИПАЛЬНОЕ КАЗЕННОЕ УЧРЕЖДЕНИЕ
«УПРАВЛЕНИЕ ОБРАЗОВАНИЕМ ГОРОДА БУЙНАКСК»
(МКУ «УОГБ»)**

368220 г. Буйнакск ул. Хизроева, 18 тел.: 2-01-20, факс: 2-01-20 E-mail: bg_uo@e-dag.ru
<https://bguo.dagestanschool.ru>

Анализ ВПР за 2025 год

Результатов ВПР по русскому языку и математике за 4 классы
Русский язык, 4 класс

В проверочной работе по русскому языку в 4 классах приняли участие 1152 обучающихся из 11 ОО. Работа состояла из 15 заданий. Максимальный балл, который обучающиеся могли получить за работу - 24.



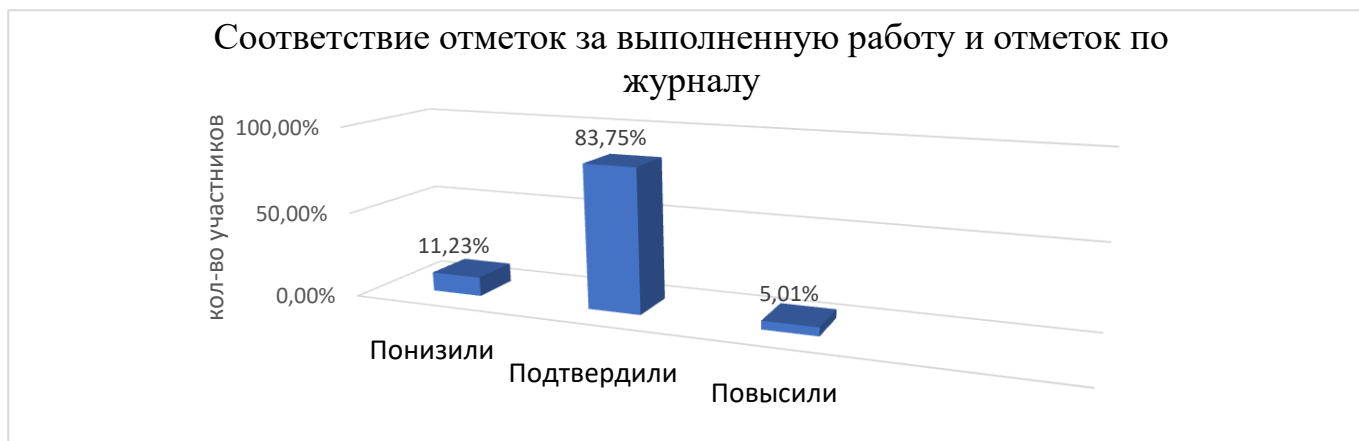
**Статистика по отметкам
за последние 3 года**

город Буйнакск	Кол-во ОО	Кол-во участников	Определение групп баллов (в%)			
			2	3	4	5
2023г.	11	1077	5,57	37,7	39,65	17,08
2024г.	11	1046	6,02	35,09	39,96	18,93
2025г.	11	1152	4,77	39,67	38,02	17,53

Сравнение отметок с отметками по журналу

Предмет: **Русский язык, 4 класс**

Максимальный первичный балл: 24



Сравнение отметок с отметками по журналу за 3 года

Группы участников	Кол-во участников		Кол-во участников		Кол-во участников	
	2023г.	%	2024г.	%	2025г.	%
Понизили (Отметка < Отметка по журналу) %	121	11,23	151	14,44	113	9,81
Подтвердили (Отметка = Отметке по журналу) %	902	83,75	822	78,59	1000	86,81
Повысили (Отметка > Отметка по журналу) %	54	5,01	73	6,98	39	3,39

В ВПР по русскому языку в 4 классах приняли участие 1152 учащихся. Из них подтвердили отметки по журналу 86,81% учащихся.

Средняя успеваемость по РД составила 92,13%, качество знаний – 54,85%. Доля неудовлетворительных оценок по русскому языку по городу составляет 4,77%, средняя успеваемость 95,23%, качество знаний – 55,56%.

Статистика по отметкам, успеваемости и качеству знаний. Русский язык 4кл.

Группы участников	Кол-во ОО	Кол-во участников	2	3	4	5	Успеваемость	Качество знаний
Вся выборка	35738	1648099	85866	556893	720055	285285	94,7	61
Республика Дагестан	1285	51831	4079	19317	19472	8961	92,13	54,85
город Буйнакск	11	1152	55	457	438	202	95,23%	55,56%

Математика 4 класс

В проверочной работе по математике в 4 классах приняло участие 1155 обучающихся из 11 ОО города. Работа состояла из 12 заданий. Максимальный балл, который обучающиеся могли получить за работу - 18.

Максимальный первичный балл: 18



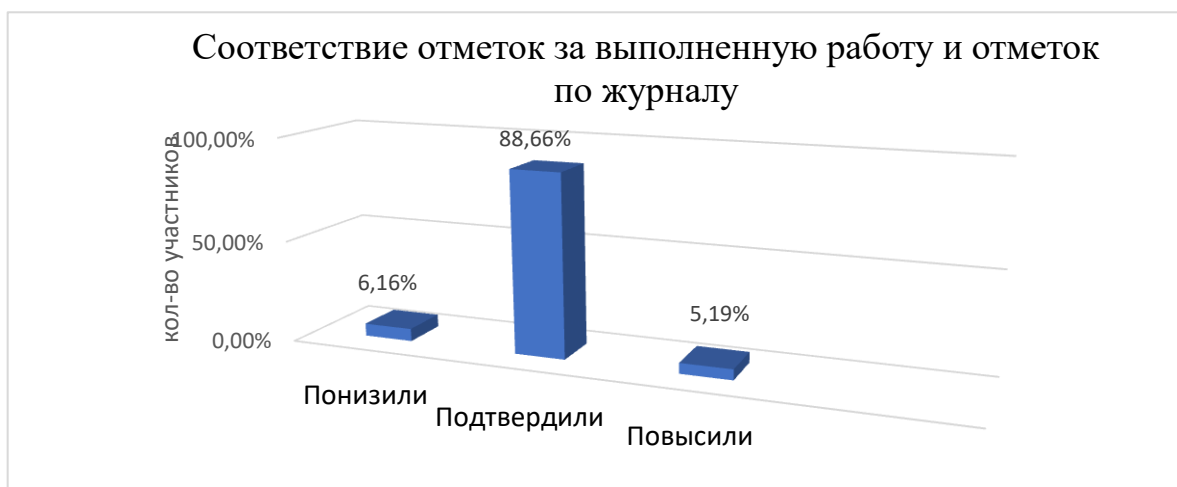
Статистика по отметкам за последние 3 года

город Буйнакск	Кол-во ОО	Кол-во участников	Определение групп баллов (в%)			
			2	3	4	5
2023г.	11	1073	3,17	32,9	38,58	25,35
2024г.	11	980	3,06	29,49	42,76	24,69
2025г.	11	1155	2,77	33,42	40,17	23,64

Сравнение отметок с отметками по журналу

Предмет: Математика, 4 класс

Максимальный первичный балл: 18



Сравнение отметок с отметками по журналу за 3 года

Группы участников	Кол-во участников		Кол-во участников		Кол-во участников	
	участников	%	участников	%	участников	%
	2023г.		2024г.		2025г.	
Понизили Отметка < Отметка по журналу) %	102	9,51	96	9,8	71	6,15
Подтвердили (Отметка = Отметке по журналу) %	862	80,34	804	82,04	1024	88,66
Повысили (Отметка > Отметка по журналу) %	109	10,16	96	9,8	60	5,19

В ВПР по математике в 4 классах приняли участие 1155 учащихся. Из них подтвердили отметки по журналу 88,66% учащихся.

Работа состояла из 12 заданий. Максимальный балл, который обучающиеся могли получить за работу - 18.

Средняя успеваемость по РД составила 95,38%, качество знаний – 68,08%. Доля неудовлетворительных оценок по математике по городу составляет 2,77%, средняя успеваемость 97,23%, качество знаний – 63,81%.

Статистика по отметкам, успеваемости и качеству знаний. Математика 4кл.

Группы участников	Кол-во ОО	Кол-во участников	2	3	4	5	Успеваемость	Качество знаний
Вся выборка	35734	1648464	34123	361013	792581	460910	97,93	76,03
Республика Дагестан	1285	51584	2383	14078	21866	13257	95,38	68,08
город Буйнакск	11	1155	32	386	464	273	97,23%	63,81%

Анализ результатов ВПР по русскому языку и математике за 5 классы

Русский язык, 5 класс

Статистика по отметкам за 2025г.

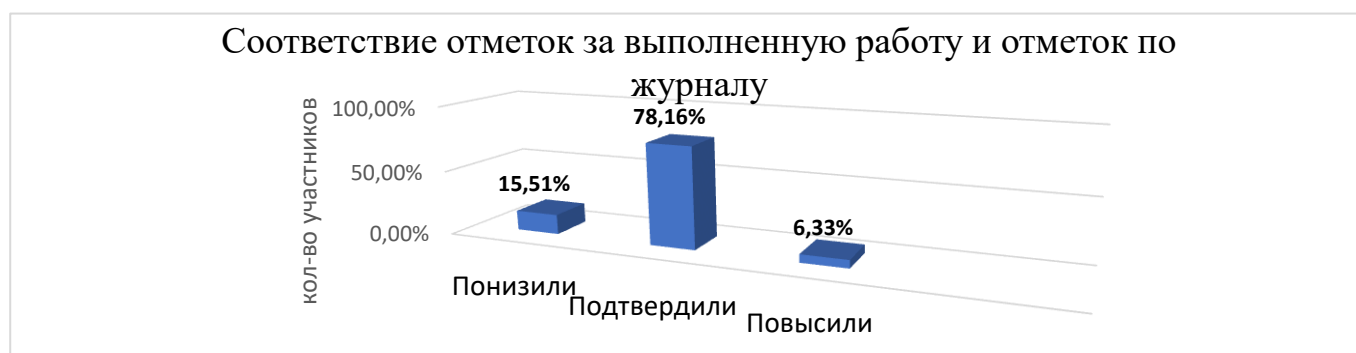
В проверочной работе по русскому языку в 5 классах приняли участие 948 обучающихся из 11 ОО. Работа состояла из 12 заданий. Максимальный балл, который обучающиеся могли получить за работу - 24.



Статистика по отметкам за последние 3 года

город Буйнакск	Кол-во ОО	Кол-во участников	Определение групп баллов (в%)			
			2	3	4	5
2023г.	11	898	8,02	42,2	34,74	15,03
2024г.	11	923	7,37	44,2	35,97	12,46
2025г.	11	948	8,33	35,34	37,55	18,78

Сравнение отметок с отметками по журналу



Сравнение отметок с отметками по журналу за 3 года

Группы участников	Кол-во участников		Кол-во участников		Кол-во участников	
		%		%		%
	2023г.		2024г.		2025г.	
Понизили (Отметка < Отметка по журналу) %	159	17,71	157	17,01	147	15,51
Подтвердили (Отметка = Отметке по журналу) %	700	77,95	714	77,36	741	78,16
Повысили (Отметка > Отметка по журналу) %	39	4,34	52	5,63	60	6,33

В ВПР по русскому языку в 5 классах приняли участие 948 учащихся. Из них подтвердили отметки по журналу 78,16% учащихся.

Средняя успеваемость по РД составила 89%, качество знаний – 47,3%. Доля неудовлетворительных оценок по русскому языку по городу составляет 8,33%, средняя успеваемость 91,67%, качество знаний – 56,33%.

Статистика по отметкам, успеваемости и качеству знаний. Русский язык 5кл.

Группы участников	Кол-во ОО	Кол-во участников	2	3	4	5	Успеваемость	Качество знаний
Вся выборка	34995	1553813	189565	605520	519441	239287	87,8	48,8
Республика Дагестан	1235	47096	5180	19625	15123	7168	89	47,3
город Буйнакск	11	948	79	335	356	178	91,67%	56,33%

Математика 5 класс

В проверочной работе по математике в 5 классах приняло участие 952 обучающихся из 11 ОО города.

Максимальный первичный балл: 24



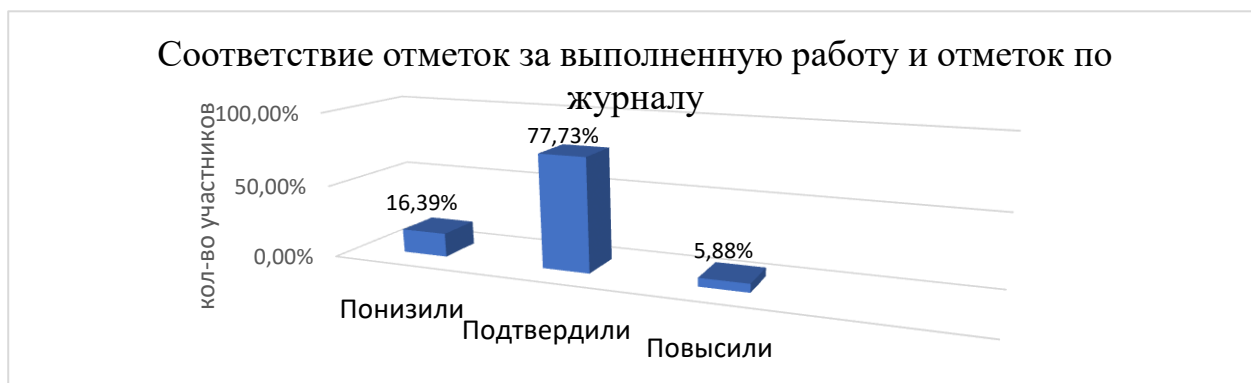
Статистика по отметкам за последние 3 года

город Буйнакск	Кол-во ОО	Кол-во участников	Определение групп баллов (в%)			
			2	3	4	5
2023г.	11	904	4,368	34,81	41,01	19,49
2024г.	11	969	3,72	37,25	37,67	21,36
2025г.	11	952	3,47	38,76	40,23	17,54

Сравнение отметок с отметками по журналу

Предмет: **Математика, 5 класс**

Максимальный первичный балл: 24



Сравнение отметок с отметками по журналу за 3 года

Группы участников	Кол-во участников		Кол-во участников		Кол-во участников	
	участников	%	участников	%	участников	%
	2023г.		2024г.		2025г.	
Понизили Отметка < Отметка по журналу) %	147	18,61	132	13,62	156	16,39
Подтвердили (Отметка = Отметке по журналу) %	586	74,18	790	81,53	740	77,73
Повысили (Отметка > Отметка по журналу) %	57	7,22	47	4,85	56	5,88

В ВПР по математике в 5 классах приняли участие 952 учащихся. Из них подтвердили отметки по журналу 77,73% учащихся.

Средняя успеваемость по РД составила 91,19%, качество знаний – 49,9%. Доля неудовлетворительных оценок по русскому языку по городу Буйнакску составляет 3,47%, средняя успеваемость 96,5%, качество знаний – 58,09%.

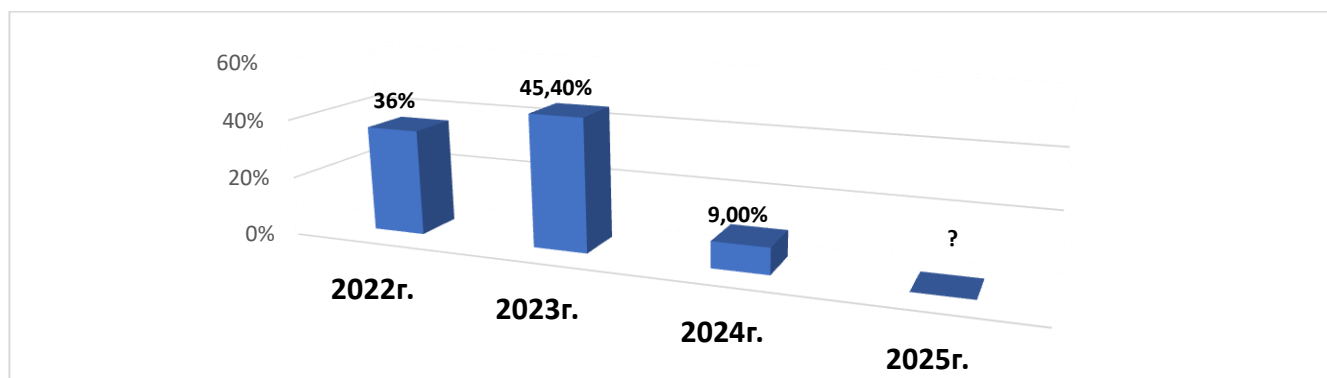
Статистика по отметкам, успеваемости и качеству знаний. Русский язык 4кл.

Группы участников	Кол-во ОО	Кол-во участников	2	3	4	5	Успеваемость	Качество знаний
Вся выборка	35001	155520	11758	59020	59424	25318	92,43%	54,48%
Республика Дагестан	1234	47255	4160	19847	17011	6615	91,19%	49,9%
город Буйнакск	11	952	33	366	386	167	96,5%	58,09%

В 2025 году в список образовательных организаций с необъективными результатами ВПР попала одна школа

Проводимая на муниципальном уровне работа по формированию объективного подхода к оцениванию дала результаты. Количество школ с признаками необъективного оценивания по результатам ВПР 2024 понизилось на 36,4% по сравнению с прошлым годом и составило 9%

Динамика изменения количества ОО с необъективными результатами ВПР 2022-2024гг.



По итогам ВПР, проведенных в 2024 году в 11 общеобразовательных организациях г.Буйнакск, необъективные результаты по ВПР показала одна школа: МКОУ СОШ №7, что составляет 9 % от числа образовательных организаций, принявших участие в ВПР. В 2023 году процент школ с необъективными результатами ВПР был - 45,4. По 2025 году результат пока неизвестен.

Выводы

В целом проведение ВПР в 2025 году показало, что все учащиеся достигли базового уровня в соответствии с требованиями ФГОС.

Также анализ результатов ВПР показал, что уменьшился показатель необъективности результатов ОО.

Чтобы в дальнейшем не допускать появления необъективных результатов ВПР, необходимо:

- провести разъяснительную работу с руководителями ОО, педагогами о важности объективных результатов;
- провести расширенное заседание методического совета школ с привлечением учителей-организаторов ВПР, экспертов по проверке работ на тему «Проблемные зоны по результатам оценочных процедур и как избежать необъективности результатов»;
- провести полный анализ результатов ВПР по предметам на заседаниях школьных методических объединений. Рассмотреть возможные причины необъективности результатов и пути их устранения;
- определить проблемные поля, дефициты в виде несформированных планируемых результатов для каждого класса по каждому учебному предмету, по которому выполнялась процедура ВПР, на основе данных о выполнении каждого из заданий участниками, получившими разные отметки за работу;
- провести анализ результатов текущей, тематической и промежуточной оценки планируемых результатов с целью оценки уровня их сформированности;
- подготовка общественных независимых наблюдателей и направление их в ОО в период проведения ВПР.